

En 2020, le Grand Secteur d'Activité (GSA) du Commerce de gros regroupe 1 277 établissements et emploie 2 550 salariés. Il réalise un chiffre d'affaires de plus de 4,2 milliards d'euros, en recul de près de 11 %. C'est le premier secteur en termes de chiffre d'affaires mais seulement le neuvième employeur de la Principauté.

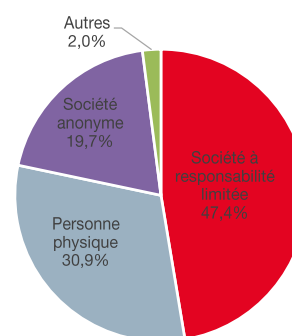
Septième contributeur au Produit Intérieur Brut (PIB) de la Principauté en 2019, ce GSA représente 8,3 % de ce dernier.

Un GSA dynamique

À fin décembre 2020, le Commerce de gros compte 1 277 établissements en activité, soit 12,4 % des établissements de la Principauté. Sur l'année, 88 établissements ont été créés et 74 ont été radiés définitivement soit un solde positif (créations-radiations) de 14 établissements (31 en 2019). C'est le troisième secteur le plus prolifique en termes de créations, malgré un recul (-27) par rapport à 2019.

Dans le Commerce de gros, la Société à responsabilité limitée (SARL) regroupe près de la moitié des établissements contre 30 % pour l'ensemble de la Principauté. L'âge moyen d'un établissement en activité est de 11,3 ans, relativement proche de la moyenne de la Principauté (12,3 ans).

1. Répartition des établissements du Commerce de gros selon la forme juridique en 2020



Sources : Direction de l'Expansion Economique, IMSEE

Bonne résistance de l'emploi salarié

Le Commerce de gros emploie 2 550 salariés actifs (ayant travaillé au moins une heure) en 2020. Ce secteur ne nécessitant pas une forte main d'œuvre, elle représente moins de 5 % du nombre global de salariés.

En termes d'emploi, ce GSA a plutôt bien résisté à la crise économique. Le nombre de salariés diminue (-36 soit

-1,4 %) mais moins fortement que celui de la Principauté (-2 084 soit -3,9 %). Le nombre d'heures travaillées recule nettement (-11,7 %) mais moins que sur l'ensemble des secteurs (-14,3 %). Le nombre d'employeurs diminue dans les mêmes proportions (-0,8 % contre -0,9 %) que celui de la Principauté.

2. Répartition des salariés et des employeurs du Commerce de gros selon le groupe NAF en 2020

	Employeurs			Salariés		
	Nb	Variation 2019/2020	Poids	Nb	Variation 2019/2020	Poids
Intermédiaires du commerce de gros	192	2,1%	49,0%	998	-1,5%	39,1%
Commerce de gros de biens domestiques	69	-5,5%	17,6%	601	-0,3%	23,6%
Commerce de gros de produits alimentaires, de boissons et de tabac	58	7,4%	14,8%	335	-5,7%	13,1%
Commerce de gros d'autres équipements industriels	22	-12,0%	5,6%	301	-4,6%	11,8%
Autres commerces de gros spécialisés	30	0,0%	7,7%	191	5,4%	7,5%
Autres groupes NAF	21	-16,0%	5,4%	124	5,0%	4,9%
Total Commerce de gros	392	-0,8%	100,0%	2 550	-1,4%	100%
Total en Principauté	6 126	-0,9%		51 008	-3,9%	

Sources : Caisses Sociales de Monaco, IMSEE

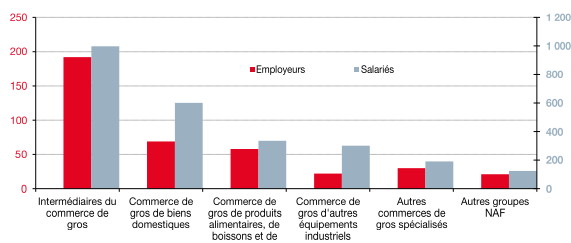
Seuls deux Groupes NAF ont vu leurs nombres d'employeurs augmenter : les Intermédiaires du commerce de gros (+4) et ceux du Commerce de gros de produits alimentaires, de boissons et de tabac (+4).

Le nombre de salariés recule dans quasiment tous les groupes NAF. Toutefois, les Autres commerces de gros spécialisés qui comprennent le Commerce de gros d'autres produits intermédiaires (plastique, papier, carton, etc...) progressent avec 10 salariés supplémentaires.

Le **Commerce de gros** ou commerce interentreprises regroupe l'ensemble des entreprises qui achètent et/ou vendent des biens et des services exclusivement à d'autres entreprises ou acheteurs professionnels. Ce secteur comprend le commerce de gros pour compte propre ou pour le compte de tiers (intermédiaires du commerce) et concerne les activités de commerce intérieur ou le commerce de gros international (importation/exportation).

Le Commerce de gros, un secteur plus féminisé que la moyenne

3. Répartition des salariés et employeurs du Commerce de gros selon le groupe NAF en 2020



Sources : Caisses Sociales de Monaco, IMSEE

Le Commerce de gros est un secteur plus féminisé que la moyenne. En effet, 48 % des salariés sont des femmes contre 40 % pour l'ensemble de la Principauté.

En proportion, les Français (65 % contre 62 %) et les Italiens (18 % contre 16 %) sont légèrement surreprésentés par rapport à l'ensemble des salariés de Monaco. Les Britanniques sont près de trois fois plus nombreux. Les Monégasques représentent moins de 1 % de la population salariée de ce secteur alors qu'ils sont près de 2 % dans l'ensemble des GSA.

Les Intermédiaires du commerce de gros (courtiers, commissionnaires agissant pour le compte de tiers) représentent près de 50 % des employeurs et près de 40 % des salariés du secteur.

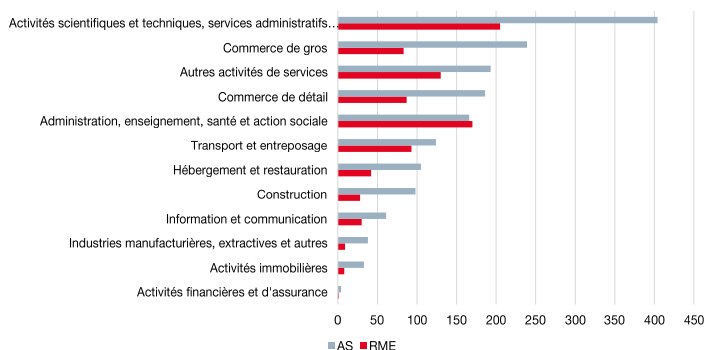
Un chiffre d'affaires en net recul en 2020

Avec un chiffre d'affaires de 4,2 Md€, c'est le premier secteur devant les Activités scientifiques et techniques, services administratifs et de soutien et la Construction. Il représente 30 % du chiffre d'affaires global de la Principauté hors Activités financières et d'assurance.

Le chiffre d'affaires du Commerce de gros, impacté par les conséquences de la crise sanitaire, et notamment par la fermeture de certaines frontières, recule plus nettement (-10,7 %) que celui de la Principauté, hors Activités financières et d'assurance (-6,9 %).

Un secteur soutenu par le Gouvernement

6. Nombre d'AS et RME accordés pour chaque GSA en 2020



Sources : Welcome Office, IMSEE

Qu'il s'agisse de chômage partiel ou total, le dispositif de CTTR a permis d'amortir la chute du nombre d'emplois dès sa mise en place en mars 2020.

Au mois d'avril, le CTTR a « sauvé » près de 600 emplois dans le Commerce de gros. Dès le mois de juillet, l'emploi retrouve quasiment son niveau de 2019.

4. Répartition des salariés du Commerce de gros par nationalité et par genre en 2020

	Hommes		Femmes		Total	Poids
Français	877	53,0%	778	47,0%	1 654	64,9%
Italiens	242	52,1%	223	47,9%	465	18,2%
Britanniques	56	58,6%	40	41,4%	96	3,8%
Portugais	11	36,3%	20	63,7%	31	1,2%
Monégasques	11	48,1%	12	51,9%	23	0,9%
Autres *	126	44,9%	155	55,1%	281	11,0%
Total	1 323	51,9%	1 226	48,1%	2 550	100%

*dont non renseignés

Sources : Caisses Sociales de Monaco, IMSEE

5. Chiffre d'affaires du Commerce de gros

	2019	2020	Variation
Intermédiaires du commerce de gros	1 936,6	1 725,6	-10,9%
Commerce de gros de produits alimentaires, de boissons et de tabac	905,1	867,3	-4,2%
Commerce de gros de biens domestiques	870,5	813,5	-6,6%
Commerce de gros d'autres équipements industriels	513,5	374,2	-27,1%
Autres commerces de gros spécialisés	357,4	326,4	-8,7%
Autres groupes NAF	119,8	94,4	-21,2%
Total CA Commerce de gros	4 703,0	4 201,3	-10,7%
CA global de la Principauté hors Activités financières et d'assurance	14 993,4	13 966,4	-6,9%

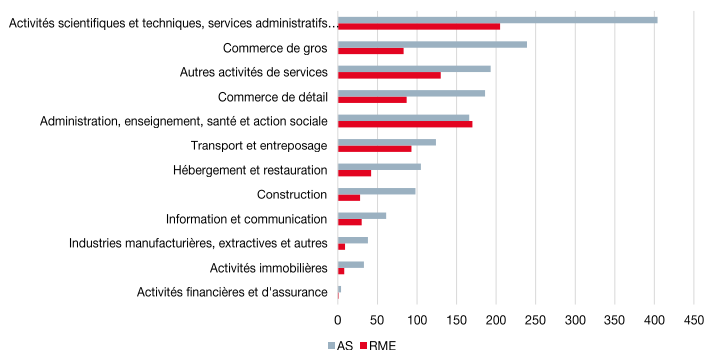
Unité : million d'euros

Sources : Direction des Services Fiscaux, IMSEE

Ce sont les Intermédiaires du commerce de gros, qui représentent plus de 41 % du chiffre d'affaires du secteur, qui ont subi la plus forte baisse en valeur de chiffre d'affaires (-211 M€).

Un secteur soutenu par le Gouvernement

6. Nombre d'AS et RME accordés pour chaque GSA en 2020



Sources : Welcome Office, IMSEE

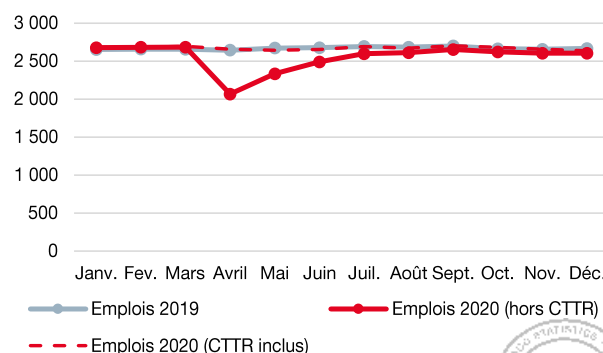
Qu'il s'agisse de chômage partiel ou total, le dispositif de CTTR a permis d'amortir la chute du nombre d'emplois dès sa mise en place en mars 2020.

Au mois d'avril, le CTTR a « sauvé » près de 600 emplois dans le Commerce de gros. Dès le mois de juillet, l'emploi retrouve quasiment son niveau de 2019.

Avec 239 Aides aux Sociétés (AS), le Commerce de gros est le deuxième secteur à avoir le plus bénéficié de ce soutien. De même, 83 demandes de Revenu Minimum Extraordinaire (RME) ont été accordées.

De plus, près de 80 établissements de ce secteur ont pu bénéficier de Prêts d'accompagnement à la reprise d'activité, garantis par l'État à hauteur de 65 %.

7. Emplois actifs et CTTR du Commerce de gros



Sources : Caisses Sociales de Monaco, IMSEE